

TAV. 2A

PIANO DI LOTTIZZAZIONE
Art. 91.4 NTA (Variante Generale R.U. approvata)
Area UMI S.D. 4G
"Nuova edificazione residenziale
nella parte Sud di Pievescola"

Comune: **CASOLE D'ELSA**

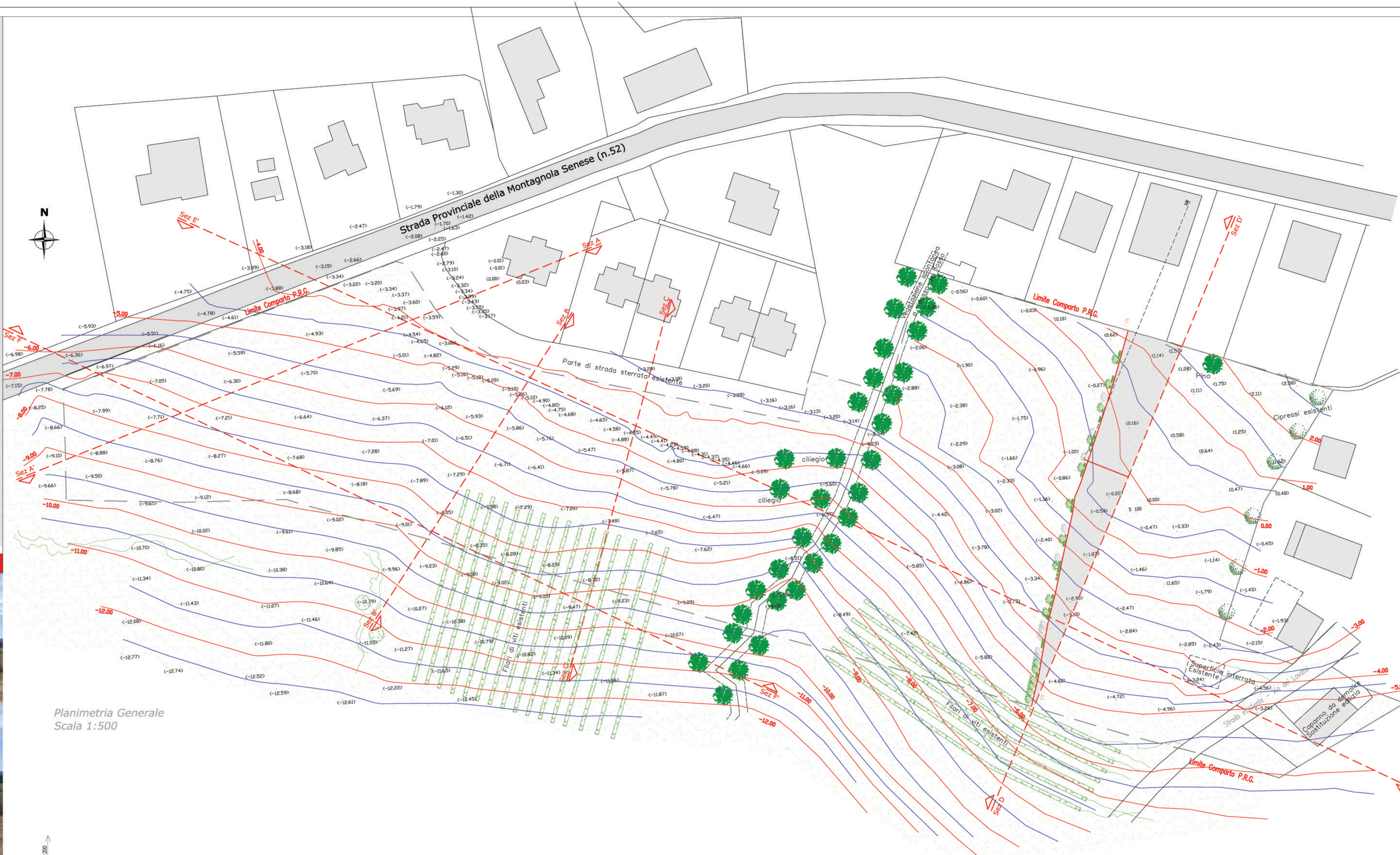
Elaborato: **PIANO QUOTATO DELL'INTERA AREA E PROFILI
CON INDIVIDUAZIONE DI EVENTUALI ALBERATURE PRESENTI**
- Planimetria generale
- Profili altimetrici

Data: _____ Scala: 1:500, 1:200

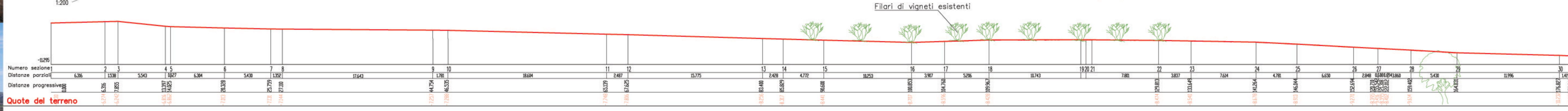
Progettisti:
Rosanna Altamura
Arch. Rosanna Altamura
Architetto
N. 2531 - LAZIO

Geom. **Mario Pacella**

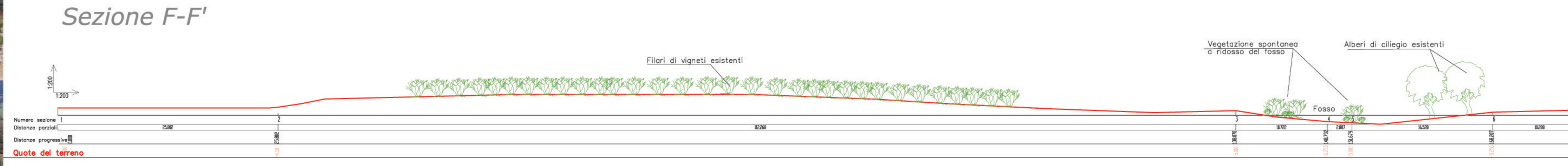
Geom. **Massimiliano Pettorali**



Planimetria Generale
Scala 1:500



Sezione A-A'



Sezione B-B'



Sezione C-C'

Sezione F-F'

Sezione E-E'